





## ANNEX 6: ELEMENTS QUE FORMEN LA NOVA ETIQUETA




### 1r QUADRANT – Esquerra superior

 E0025 10 123462 30 J	<b>NÚMERO DE DONACIÓ</b>
Banc de Sang i Teixits	<b>CENTRE DE TRANSFUSIÓ</b>
 0101471400 Extraïdo el 27 May 2010 14:00	<b>DATA I HORA D'EXTRACCIÓ / PREPARACIÓ</b>



### 2n QUADRANT – Dreta superior

 51C0	<b>CODI GRUP ABO/Rh/K (segons tipus de donació)</b>
 Rh-D POSITIVE	<b>TEXT GRUP ABO/Rh (D)</b>
ESCRUTINI ANTICOSSOS IRREGULARS NEG	<b>ALTRES DETERMINACIONS Escrutini anticossos irregulars Citomegalovirus</b>

### 3r QUADRANT – Esquerra inferior

 E3846V00 HEMATIES SAG-M LEUCODEP <1x10^6 leucòcits/unitat	<b>PRODUCTE AMB:</b> <ul style="list-style-type: none"> <li>Tipus de donació</li> <li>Fraccions</li> <li>Modificacions</li> </ul>
Obtingut de 450 ml de sang i 63 ml CPD Conté 100 ml de SAG-M No transfondre si hemòlisi o altres alteracions. No afegir medicació Conservar entre +2 i +6 °C Usar filtre de 170-200 µm SEROLOGIA i NAT DE VHB, VHC i VIH: NEG TPHA: NEG	<b>INFORMACIÓ ADDICIONAL RESULTATS ANÀLISI AGENTS TRANSMISSIBLES</b>

### 4t QUADRANT – Dreta inferior

 0101892359 08 Jul 2010 23:59	<b>DATA I HORA CADUCITAT</b>
D+ C+ c+ E+ e+ K-	<b>FENOTIPS</b>
Volumen: 300 ml Donació Voluntari	<b>VOLUM I TIPUS DE DONACIÓ</b>
 10 123462	<b>Número donació CODABAR (8 dígits) aa xxxxxx</b>